

CvK Hervormde Gemeente Asperen – SKG Collect Website en App

Instructie:

Uw bijdrage voor de solidariteitskas geven via de SKG Collect website

Versie 1.0; 19 oktober 2020


Samenvatting:

Deze instructie geeft een uitleg hoe bij te dragen aan de solidariteitskas en, indien dit nog niet is gebeurd, een account aan te maken. Bijdragen aan de solidariteitskas kan alleen met een account. Bijdragen aan de solidariteitskas kan vooraalsonog alleen via de website en niet via de Appostel app.

Stappen:

Website

1. Ga via de website www.hervormdasperen.nl naar de SKG Collect website van het CvK of ga direct naar deze website via <https://site.skgcollect.nl/415/>



The screenshot shows the website interface. At the top is a navigation menu with links: Home, Solidariteitskas, Giften, Collectebonnen, Uitzendingen, Website, Contactformulier, Veelgestelde vragen, Mijn account, Historie, Uitloggen, Bestelling (0). Below the menu is a banner image of a church tower. The main heading is "Welkom op de internetpagina van het CvK van de Hervormde Gemeente Asperen". The text below explains that the website is used for ordering collectibles, donations, and contributions. It provides contact information for the church council and mentions the bank account number NL31 RABO 0373 7154 71. There are sections for "Corona" and "Solidariteitskas" with links to more information.

Welkom op de internetpagina van het CvK van de Hervormde Gemeente Asperen

Door middel van deze website wordt u in de gelegenheid gesteld uw collectebonnen te bestellen, een collecte tegoed aan te schaffen voor online collecteren of een bijdrage te doen in de vorm van een eenmalige gift, vrijwillige bijdrage en solidariteitskas.

Indien u vragen heeft zijn de kerkrentmeesters bereikbaar via het contactformulier. Een handleiding over het gebruik van deze website en hoe bij te dragen aan de collecten en giften, kunt u terugvinden bij de [veelgestelde vragen](#).

Ons bankrekeningnummer luidt: **NL31 RABO 0373 7154 71**

Als u een iDEAL transactie doet ziet u echter een vreemd rekeningnummer op uw afschrift staan. Omdat dit een iDEAL betaling betreft verloopt dit eerst via een iDEAL tussenrekening (ING).

Corona

Voor alle informatie met betrekking tot Corona maatregelen in en rond de erediensten en gebouwen, klik [hier](#).

Voor informatie over de erediensten, het bezoeken van de erediensten, verenigingswerk, gebouwen verwijzen wij naar onze algemene website www.hervormdasperen.nl.

Solidariteitskas

Alle beleidende leden van onze gemeente hebben (of ontvangen één dezer dagen) een brief ontvangen inzake de solidariteitskas. Door de corona maatregelen wordt uw bijdrage niet aan de deur opgehaald.


Voor meer informatie en het bijdragen aan de solidariteitskas, gaat u naar de [speciale solidariteitskas pagina](#).

Collecten in de kerkdienst


2. Klik op de tekst "speciale solidariteitskas pagina" of in de menubalk op "Solidariteitskas"

Home Solidariteitskas Giften Collectebonnen Uitzendingen Website Contactformulier Veelgestelde vragen Mijn account Historie Uitloggen Bestelling (0)

Solidariteitskas



Kerkenraad Herv. Gem.



Protestantse Kerk

Asperen, oktober 2020

Graag willen wij uw aandacht voor de **Solidariteitskas 2020**. Als belijdend lid van onze gemeente vragen wij u uw jaarlijkse bijdrage te geven aan de Solidariteitskas.

Voor gemeenten – dóór gemeenten: kansen zien en benutten

Dat motto is de basis van het werk van de Commissie Steunverlening die de Solidariteitskas van de Protestantse kerk beheert. De Commissie krijgt aanvragen van gemeenten die voor noodzakelijk grote uitgaven staan die ze zelf niet kunnen financieren of die om

Alvast hartelijk dank voor uw bijdrage!

Het college van Kerkrentmeesters
Hervormde Gemeente Asperen

Geef uw bijdrage

Uw bijdrage aan de solidariteitskas. Per belijdend lid bedraagt de solidariteitskas € 10,00.

Bij het invullen van het formulier, kiest u bij bedrag voor hoeveel personen u de solidariteitskas betaald (1 persoon € 10, 2 personen € 20, enz.). Als u ons extra wilt steunen, kunt u ook een eigen bedrag kiezen.

Betaalmogelijkheden

- Automatische incasso
- iDeal
- Tegoed

3. Op deze pagina vindt u de informatie over de solidariteitskas, zoals u deze ook per brief heeft ontvangen. Onderaan de pagina vindt u het bijdrage gedeelte. Om bij te dragen aan de solidariteitskas, klikt u onder aan de pagina op de knop "Geef uw bijdrage".

Home Solidariteitskas Giften Collectebonnen Uitzendingen Website Contactformulier Veelgestelde vragen Mijn account Bestelling (0)

Gift/donatie: Solidariteitskas

Via het onderstaande formulier kan er een gift/donatie gedaan worden. Om een gift te doen moet er eerst gekozen worden namens wie de gift gegeven wordt, dit kan ook volledig anoniem.

Vervolgens kan er een e-mailadres opgegeven worden waar een bevestiging naartoe verzonden wordt zodra de gift afgerond is. Het is niet verplicht om dit veld in te vullen. Het proces eindigt met het invullen of selecteren van een bedrag. Desgewenst kunt u eventuele opmerkingen met betrekking tot de gift kwijt in het opmerkingenveld.

Naam

Gift namens Mijn account: [eerst inloggen](#)

E-mailadres


E-mailadres [optioneel]

Het veld "e-mailadres" is niet verplicht, als het ingevuld is zal er per e-mail een bevestiging van de gift worden verzonden.

Bedrag en betaalwijze

Bedrag 10,00 EURO 20,00 EURO 30,00 EURO EURO (minimaal 10,00 EURO)

4. Om bij te dragen aan de solidariteitskas, dient u in te loggen op de website. Indien dit nog niet is gebeurd, kunt u klikken op "eerst inloggen".

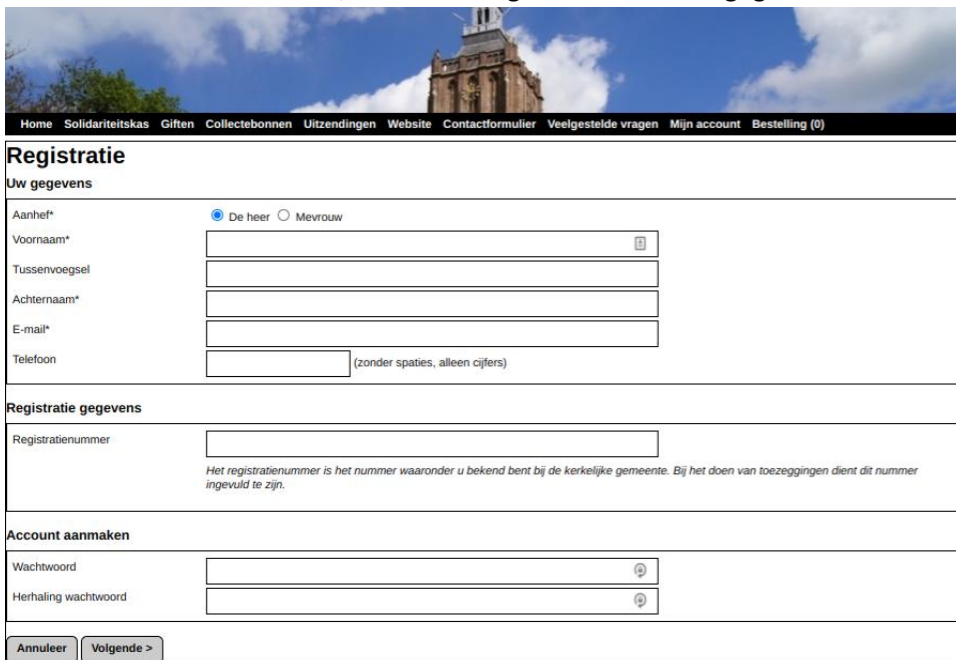


The screenshot shows the top navigation bar with links: Home, Solidariteitskas, Giften, Collectebonnen, Uitzendingen, Website, Contactformulier, Veelgestelde vragen, Mijn account, Bestelling (0). Below the navigation bar is the main heading "Giftdonatie leveren".

On the left, under "Nieuwe bezoeker", there is a sub-heading "Wij vragen u wat gegevens in te vullen om het zo veilig en makkelijk mogelijk te maken." and a button "Volgende >".

On the right, under "Terugkerende bezoeker", there is a sub-heading "Vul dan hieronder uw e-mailadres en wachtwoord in om in te loggen." and a "Login" section. It includes input fields for "E-mailadres" and "Wachtwoord", a checkbox for "E-mailadres onthouden gedurende" with a dropdown menu set to "60 dagen", a "Volgende >" button, and a link "Wachtwoord vergeten?".

5. Heeft u nog geen account aangemaakt? Klik dan bij "Nieuwe bezoeker" op "Volgende >". Heeft u al wel een account, dan kunt u inloggen door bij terugkerende bezoeker uw gebruikersnaam (e-mailadres) en wachtwoord in te geven en onder het wachtwoord te klikken op "Volgende >".
6. Als u een account aanmaakt, vul in het volgende scherm uw gegevens in.



The screenshot shows the top navigation bar with links: Home, Solidariteitskas, Giften, Collectebonnen, Uitzendingen, Website, Contactformulier, Veelgestelde vragen, Mijn account, Bestelling (0). Below the navigation bar is the main heading "Registratie".

Under "Uw gegevens", there are radio buttons for "De heer" (selected) and "Mevrouw". Below are input fields for "Voornaam*", "Tussenvoegsel", "Achternaam*", "E-mail*", and "Telefoon" (with a note "(zonder spaties, alleen cijfers)").

Under "Registratie gegevens", there is an input field for "Registratienummer" and a note: "Het registratienummer is het nummer waaronder u bekend bent bij de kerkelijke gemeente. Bij het doen van toezeggingen dient dit nummer ingevuld te zijn."

Under "Account aanmaken", there are input fields for "Wachtwoord" and "Herhaling wachtwoord", each with a strength indicator icon.

At the bottom, there are buttons for "Annuleer" and "Volgende >".

Vul uw persoonlijke gegevens in. Het registratienummer kunt u leeg laten. Bij wachtwoord, vult u een wachtwoord van minimaal 6 tekens in, bestaande uit minimaal 1 hoofdletter, 1 kleine letter en 1 cijfer. Geen bijzondere tekens gebruiken. Daarna klikt u op "Volgende >".

7. Als u een account heeft aangemaakt of bent ingelogd, komt u op de solidariteitskas pagina om bij te dragen.

8. Vul bij bedrag het bedrag in dat u volgens de brief dient bij te dragen (€ 10,00 persoon; 1 persoon € 10,00, 2 personen € 20,00, enz.)
9. Bij betaling via kiest u de gewenst betaalwijze:
- Automatische incasso
 - IDEal
 - Tegoed (om gebruik te maken van tegoed, dient u eerst een tegoed te storten; zie hiervoor de aparte instructie op de website)
10. Als u kiest voor "Automatische incasso", dient u uw bankrekeninggegevens in te vullen of een eerder gebruikt rekeningnummer te kiezen.
11. Als u alles heeft ingevuld, klikt op "Volgende >"

12. Na controle van uw bijdrage aan de solidariteitskas, zet u zowel bij "Hierbij bevestig ik dat alle gegevens juist en volledig zijn ingevuld" en "Ik verklaar dat ik de privacyverklaring gelezen heb en hiermee akkoord ga" een vinkje en klikt u op "Gift verwerken, ik wil naar de betaalpagina."
13. Uw bijdrage aan de solidariteitskas is verwerkt. De gekozen betaalwijze wordt nu opgestart en uitgevoerd.