

## CvK Hervormde Gemeente Asperen – SKG Collect Website en App

### Instructie:

Uw bijdrage voor collecten geven via de nieuwe site en app

Versie 1.0; 12 oktober 2020

### Samenvatting:

Deze instructie geeft een korte uitleg hoe u uw bijdrage kunt geven aan de collecten in de kerkdienst. Als eerste wordt u uitgelegd hoe dit via de website kan doen en vervolgens hoe via de Appostel app.

### Stappen:

#### Website

1. Ga via de website [www.hervormdasperen.nl](http://www.hervormdasperen.nl) naar de SKG Collect website van het CvK of ga direct naar deze website via <https://site.skgcollect.nl/415/>



Home Giften Collectebonnen Uitzendingen Website Contactformulier Mijn account Bestelling (0)

### Welkom op de internetpagina van het CvK van de Hervormde Gemeente Asperen

Door middel van deze website wordt u in de gelegenheid gesteld uw collectebonnen te bestellen, een collecte tegoed aan te schaffen voor online collecteren of een bijdrage te doen in de vorm van een eenmalige gift, vrijwillige bijdrage en solidariteitskas.

Indien u vragen heeft zijn de kerkrentmeesters bereikbaar via het contactformulier

Ons bankrekeningnummer luidt: **NL31 RABO 0373 7154 71**

Als u een iDEAL transactie doet ziet u echter een vreemd rekeningnummer op uw afschrift staan. Omdat dit een iDEAL betaling betreft verloopt dit eerst via een iDEAL tussenrekening (ING).

#### Corona

Voor alle informatie met betrekking tot Corona maatregelen in en rond de erediensten en gebouwen, klik [hier](#).

Voor informatie over de erediensten, het bezoeken van de erediensten, verenigingswerk, gebouwen verwijzen wij naar onze algemene website [www.hervormdasperen.nl](http://www.hervormdasperen.nl).

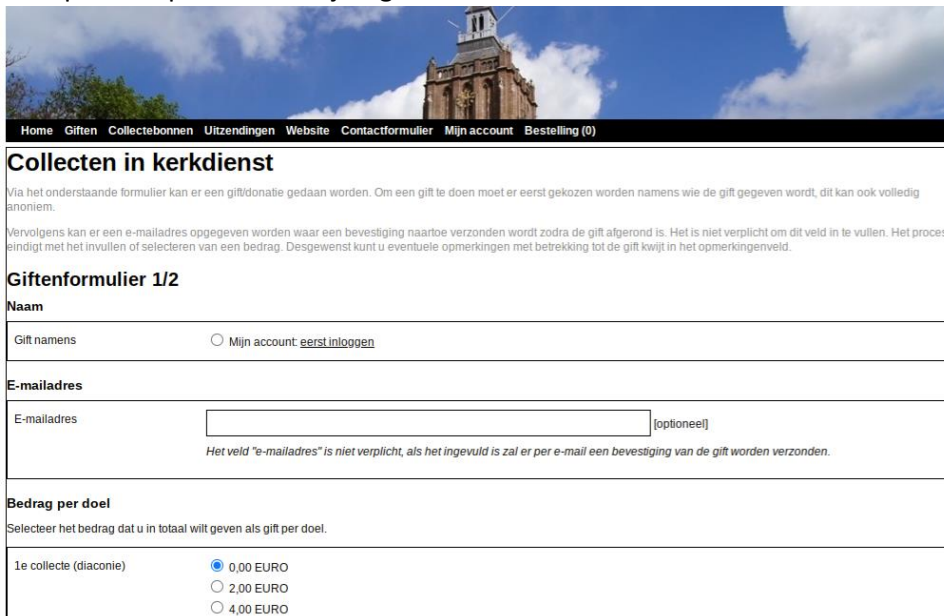
#### Collecten in de kerkdienst

**Geef uw bijdrage aan de collecten**

Tijdens de kerkdienst worden volgende collecten gehouden:

- 1e collecte (diaconie)
- 2e collecte (instandhouden eredienst)
- 3e collecte (extra collecte)

2. Klik op de knop "Geef uw bijdrage aan de collecten"



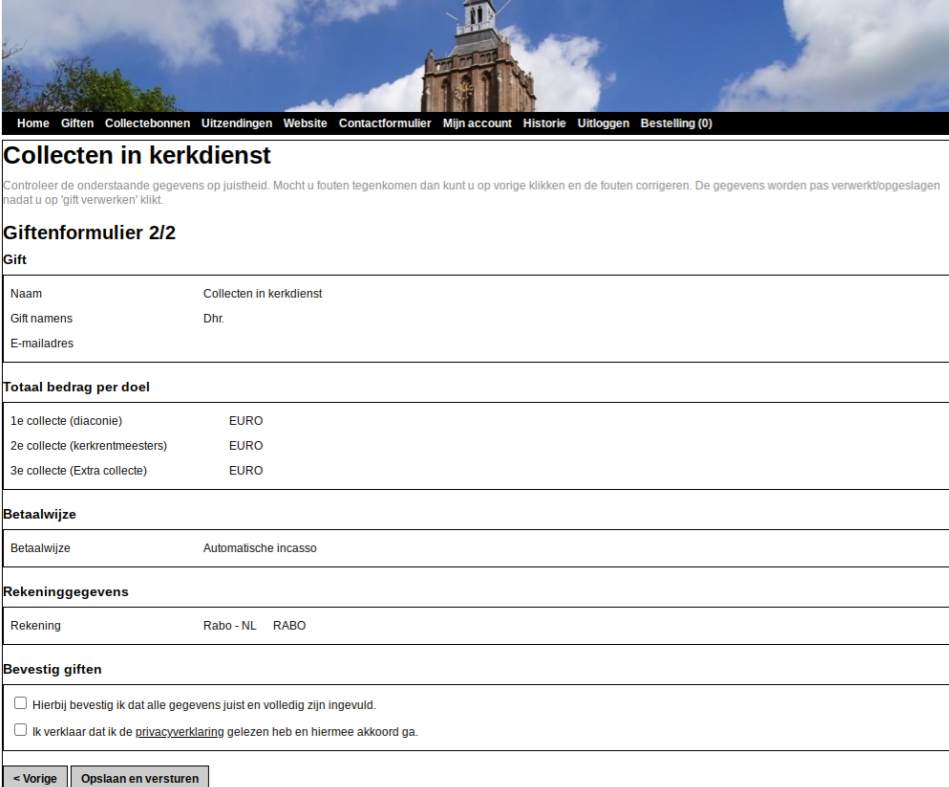
The screenshot shows a web page for church donations. At the top, there is a navigation bar with links: Home, Giften, Collectebonnen, Uitzendingen, Website, Contactformulier, Mijn account, and Bestelling (0). Below this is a header image of a church building. The main content area is titled "Collecten in kerkdienst" and contains the following sections:

- Collecten in kerkdienst**: A paragraph explaining that donations can be anonymous and that an email address is optional for a confirmation email.
- Giftenformulier 1/2**: A section for entering personal information.
  - Naam**: A field for "Giftenamens" with a radio button option for "Mijn account: [eerst inloggen](#)".
  - E-mailadres**: A text input field with "[optioneel]" next to it. A note below states: "Het veld 'e-mailadres' is niet verplicht, als het ingevuld is zal er per e-mail een bevestiging van de gift worden verzonden."
- Bedrag per doel**: A section for selecting the amount to donate.
  - Text: "Selecteer het bedrag dat u in totaal wilt geven als gift per doel."
  - Options: "1e collecte (diaconie)" with three radio buttons: "0,00 EURO" (selected), "2,00 EURO", and "4,00 EURO".

3. Indien nog niet ingelogd, dan wordt uw naam nog niet weergegeven. Klik dan op "eerst inloggen" (voor het aanmaken van een account, zie de algemene instructie)
4. Kies bij Bedrag per doel per collecte welk bedrag u wilt bijdragen
5. Kies bij Betaalwijze hoe u uw bijdrage aan de collecten wilt geven:
  - Via uw tegoed (hiervoor dient u eerst tegoed te storten)
  - iDeal

NB: Onze voorkeur voor betaalwijze is via een tegoed aan deze betaalwijze geen extra kosten voor het CvK zijn verbonden. Aan iDeal is dit wel het geval.

- Klik daarna op "Volgende" (onder aan de pagina)



Home Giften Collectebonnen Uitzendingen Website Contactformulier Mijn account Historie Uitloggen Bestelling (0)

### Collecten in kerkdienst

Controleer de onderstaande gegevens op juistheid. Mocht u fouten tegenkomen dan kunt u op vorige klikken en de fouten corrigeren. De gegevens worden pas verwerkt/opgeslagen nadat u op 'gift verwerken' klikt.

#### Giftenformulier 2/2

**Gift**

Naam	Collecten in kerkdienst
Gift namens	Dhr.
E-mailadres	

**Totaal bedrag per doel**

1e collecte (diaconie)	EURO
2e collecte (kerkrentmeesters)	EURO
3e collecte (Extra collecte)	EURO

**Betaalwijze**

Betaalwijze	Automatische incasso
-------------	----------------------

**Rekeninggegevens**

Rekening	Rabo - NL RABO
----------	----------------

**Bevestig giften**

Hierbij bevestig ik dat alle gegevens juist en volledig zijn ingevuld.

Ik verklaar dat ik de [privacyverklaring](#) gelezen heb en hiermee akkoord ga.

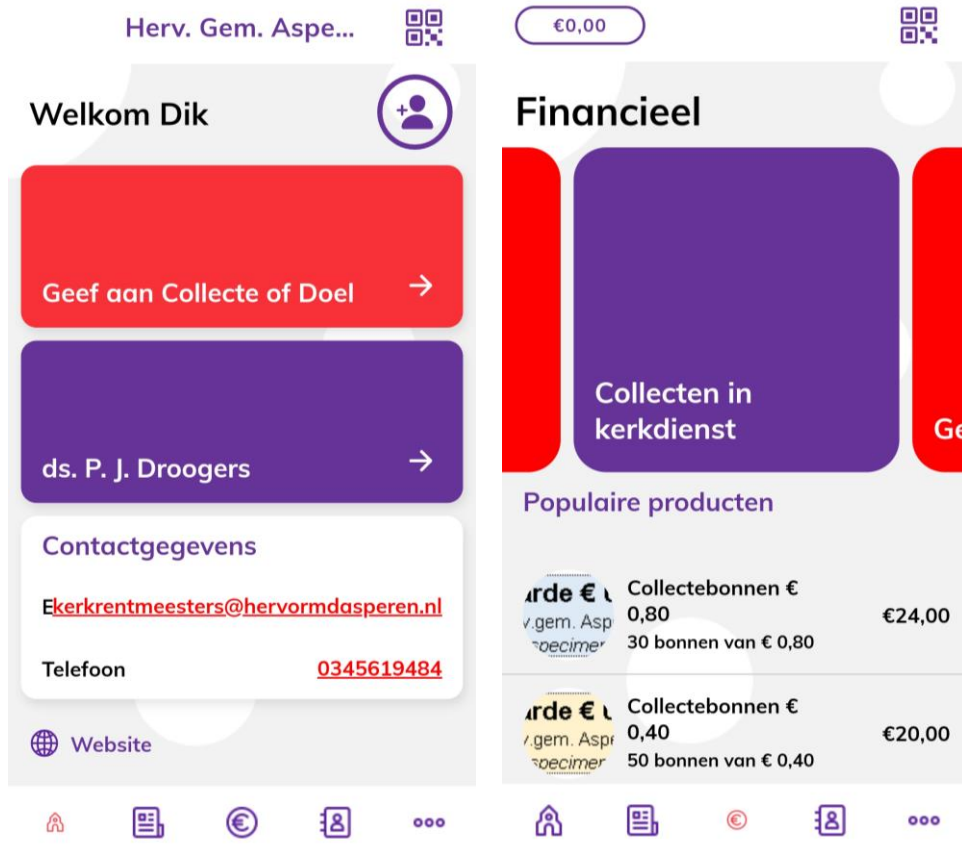
< Vorige Opslaan en versturen

- Na controle van uw bijdrage aan de collecten, bij Bevestig giften zoals bij bevestiging als bij privacyverklaring deze aanvinken. Klik daarna op "Opslaan en versturen".
- Uw bijdrage aan de collecten zijn nu verwerkt. De gekozen betaalwijze wordt uitgevoerd.

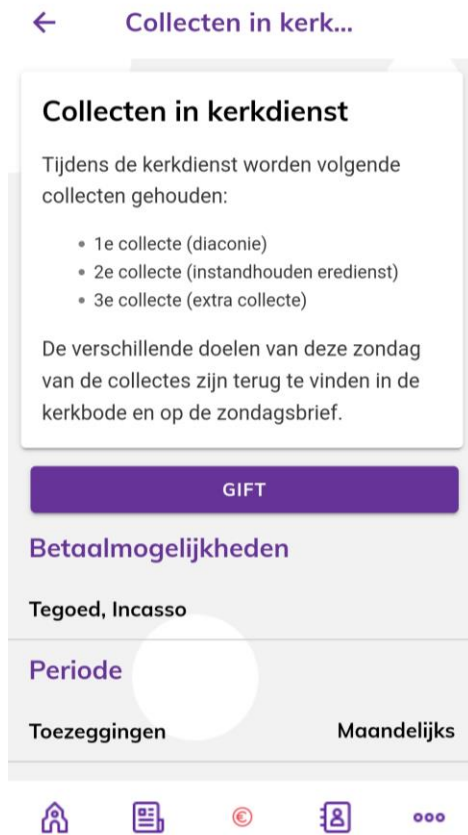
### Appostel App

- Open de Appostel app op uw telefoon. Als u deze nog niet hebt geïnstalleerd, kunt u deze installeren via de Apple of Android appstore.
- Voor een uitleg van de verschillende schermen in de Appostel app, zie de algemene instructie

3. Een bijdrage aan de collecten kunt u doen vanuit het Home scherm of vanuit het scherm Financieel.



4. Druk op het Home scherm op "Geef aan Collecte of Doel" of op het scherm Financieel op "Collecten in kerkdienst". Als u bent gestart vanuit het Home scherm, druk dan daarna nog een keer op "Collecten in kerkdienst".








5. U krijgt nu de informatie over de collecten in de kerkdienst. Klik op "GIFT" om uw bijdrage te geven.

6. Geef per collecte het bedrag in dat u wilt geven. Dit doet u door op de betreffende collecte te drukken. Daarna kunt u het bedrag aanpassen.

← Gift Collecten in ...

Namens	Dhr. Dik van Kem... ▾
1e collecte (diaconie)	€4,00 ▾
2e collecte (kerkren...	€4,00 ▾
3e collecte (Extra c...	€4,00 ▾
Betaalmethode	Tegoed ▾
Huidig tegoed	€0,00
Opmerking	
Opmerking (optioneel)	
<b>GIFT GEVEN</b>	
Door op 'Gift geven' te klikken bevestig ik dat alle gegevens juist en volledig zijn ingevuld.	
Ik verklaar dat ik de <a href="#">privacyverklaring</a> gelezen heb en hiermee akkoord ga.	

7. Kies vervolgens de betaalmethode. U kunt kiezen uit "Tegoed" of "iDeal". Onze voorkeur voor betaalmethode is tegoed omdat aan deze methode geen extra kosten zijn verbonden. Aan iDeal is dit wel het geval.
8. Druk daarna op "GIFT GEVEN". Uw bijdrage wordt nu verwerkt. Een samenvatting van uw bijdrage verschijnt op het scherm.